



# 好みの割合で、 宅飲みを楽しめる。

保冷ハイボールタンブラー

何度でも繰り返し、  
同じ味を再現して  
楽しめる。

メモリに合わせて注いで、  
本体にセットするだけで！

エンボス加工を  
施しているので、  
持ったときに滑りにくく！

ピタっ!!



毎日の晩酌に欠かせない。



おいしい。

WHISKEY

STRONG  
NORMAL  
LIGHT

好みに合わせて、  
ウィスキーの濃さを  
変えられる。



その1、  
誰でも、美味し比率で楽しめる。



その2  
味わい方をこだわりたいあなたに。

オススメ!

## 誰でも美味しいハイボールが作れる簡単3ステップ!

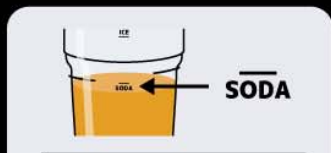
メモリに合わせて注ぐだけで、美味しい比率のハイボールが飲める。

### 1 『ウィスキーを注ぐ』



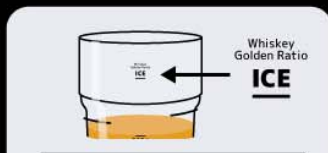
メモリに合わせて、  
濃さを変えられる。

### 2 『炭酸水を注ぐ』



[SODA] の位置まで  
炭酸水を注ぐ。

### 3 『氷を入れる』



[ICE] の位置まで氷を入れ、  
2、3回軽くかき回せば完成!

口当たりが優しく、  
3層なので、保冷力も抜群!!



保冷ハイボールタンブラー  
¥2,500 + 税

サイズ : (約)φ82mm×H170mm  
満水容量 : (約)500ml  
重量 : (約)240g  
主材質 : [本体]ステンレス鋼  
[内カップ]コポリエステル樹脂  
入数 : 24(6x4)  
Made in : China

JAN CODE  
ホワイト : 4571347-180589  
ブラック : 4571347-180596



ホワイト



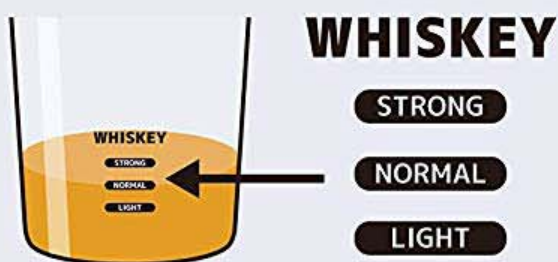
ブラック





メモリに合わせて注ぐだけで、  
誰でも**美味しいハイボール**が作れる。

### 1 『ウィスキーを注ぐ』



メモリに合わせて、  
濃さを変えられる。

### 2 『炭酸水を注ぐ』



[SODA] の位置まで  
炭酸水を注ぐ。

### 3 『氷を入れる』



[ICE] の位置まで氷を入れ、  
2、3回軽くかき回せば完成！

### 4 『作ったお酒をセット』



作ったお酒を本  
体にセットし、  
時計回りに回  
し、しっかりと  
固定してからお  
楽しみ下さい。